


Datum	Wahrnehmung
--------------	--------------------

	<ul style="list-style-type: none"> • Verbesserung der Körperwahrnehmung
---	--




	<h2 style="color: #008080;">Katzenpfotenmassage</h2> <div style="display: flex; justify-content: space-around; align-items: center;">   </div> <div style="display: flex; justify-content: center; align-items: center; margin-top: 100px;">  </div>
---	--




Hinweise zur Durchführung	<p>Das Kind liegt bequem auf dem Bauch.</p> <p>Der Massierende setzt eine Hand mit dem Handballen auf dem Rücken des Kindes ab und rollt diese Hand dann mit leichtem Druck bis zu den Fingerspitzen ab. Bevor er die erste Hand abhebt, setzt er die zweite Hand wieder mit dem Handballen auf dem Körper auf und führt die gleiche abrollende Bewegung aus.</p> <p>So bewegt er sich über die gesamte Rückseite des Körpers des Kindes. Für das Kind fühlt es sich an, als würde eine Katze über den Rücken laufen.</p>
----------------------------------	---

Anzahl	
---------------	--

Montag	Dienstag	Mittwoch	Donnerstag	Freitag	Samstag	Sonntag

Datum	Wahrnehmung
--------------	--------------------

	<ul style="list-style-type: none"> • Erhöhung der allgemeinen Wachheit • Verbesserung des Körpergefühls
---	---


	<h3 style="color: #008080;">Klatschmassage</h3>  
---	--


Hinweise zur Durchführung	<ul style="list-style-type: none"> – Das Kind klopft/klatscht sich selber den ganzen Körper ab. – Begonnen wird an den Füßen, weiter geht's über die Unterschenkel – vorne, hinten, seitlich ... – Dann die Oberschenkel – vorne , hinten, seitlich ... – Den Po ebenfalls ... – Mit Gefühl den Bauchbereich, die Seiten und den Rücken nicht vergessen ... – Dann sind die Arme dran, begonnen wird an den Händen, wir „wandern“ hoch bis zu den Schultern. – Auch der Kopf wird mit Gefühl geklopft/geklatscht. – Variante: ein Partner klatscht den Körper des Kindes ab.
----------------------------------	--

Anzahl	
---------------	--

Montag	Dienstag	Mittwoch	Donnerstag	Freitag	Samstag	Sonntag

Datum	Wahrnehmung
--------------	--------------------

	<ul style="list-style-type: none"> • Verbesserung der Körperwahrnehmung
---	--


	<h2 style="color: #008080;">Klopfmassage</h2> 
---	---

Hinweise zur Durchführung	<p>Das Kind liegt bequem auf dem Bauch. Der Massierende bildet mit beiden Händen eine lockere Faust und bewegt zu Beginn die Hände locker aus dem Handgelenk heraus. Diese Lockerheit übernimmt er, wenn er den rückseitigen Körper des Kindes abklopft. Er arbeitet rhythmisch und gleichmäßig.</p>
----------------------------------	---

Anzahl	
---------------	--

Montag	Dienstag	Mittwoch	Donnerstag	Freitag	Samstag	Sonntag

Datum	Wahrnehmung
--------------	--------------------

	<ul style="list-style-type: none"> • Verbesserung der Handwahrnehmung • Verbesserung der Auge-Hand-Koordination
---	---

	<h3 style="color: #008080;">Monsterspiel mit Knete</h3> 
---	--

<h4 style="color: #008080;">Hinweise zur Durchführung</h4>	<ul style="list-style-type: none"> – Eine Knetkugel wird geformt und dann mit der Faust zu einer Insel plattgeklopft. – Auf der Insel wohnt das Monster. Dazu wird eine dicke Tonrolle gemacht, die mit dem einen Ende auf den Tisch geklopft wird. So kann das Monster stehen. – Zwei Augen und eine Nase werden angedeutet. – Das Monster ist hungrig und benötigt etwas zu essen. – Dazu werden zu Beginn einfach Knetstücken abgerissen und auf dem Tisch verteilt. – Nun nimmt das Kind das Monster und springt damit auf die Knetstücken. Diese bleiben kleben und sind somit gegessen. – Im Anschluss gibt es noch „Laugenstangen“, „Hörnchen“, „Brötchen“, „Brote“, „Kuchen“ und alles was dem Kind sonst noch so einfällt ...
--	---

Anzahl	
---------------	--

Montag	Dienstag	Mittwoch	Donnerstag	Freitag	Samstag	Sonntag